

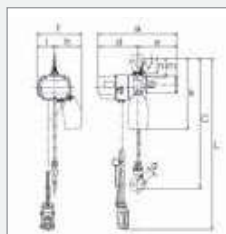
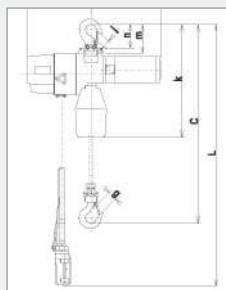


# KITO



En eller to hastigheter

To-hastighet med sylindertablå



## ED III serie

Kapasiteter fra 60-480kg  
1-fas Kito el. Talje

- Fungerer på 230V AC 1-fas (kan også brukes for 220V/50Hz og 240V/50Hz)
- Høy hastighet både for heving og senking av last
- Kompakt, lav byggehøyde, lav egenvekt
- Trygg og pålitelig i bruk
- Kutter strøm i krokens høyeste stilling
- Kan brukes med mini skyvekatt, type TMH 25 som passer alle størrelser

### Skyvekatt TMH 25

Bjelkebredde	a	Min. radius	Vekt
50-100mm	94-144mm	600mm	1,9 kg

### Spesifikasjoner og dimensjoner

Strømspanning		230V/50Hz															
Type		En-hastighet					To-hastighet					To-hastighet / sylindertablå					
Modell		ED06S	ED10S	ED18S	ED16S	ED24S	ED06ST	ED10ST	ED18ST	ED16ST	ED24ST	EDC06SD	EDC10SD	EDC18SD	EDC16SD	EDC24SD	
WLL	(kg)	60	100	180	160	240	60	100	180	160	240	60	100	180	160	240	
Motoreffekt	(W)	300		600			300			600		300		600			
% ED		30		20	30		30		20	30		30		20	30		
Maks. antall starter pr/time		180		120		180		180		120		180		120		180	
Strømstyrke (A)	230V	3			5		3	3	3	5	5	3	3	3	5	5	
Løfthastighet (m/min)	Høy	20	13	8	19	13	20	13	8	19	13	20	13	8	19	13	
	Lav	-	-	-	-	-	4	3	3	4	3	4	3	3	4	3	
Standard løfthøyde	(m)	3				3					2						
Lengde styrekabel	(m)	3				3					-						
Kjettingdiameter	(mm)	4				4					4						
Nettvekt	(kg)	12		16			12			16		15		19			
Min. avstand kroker C	(mm)	315		330			315			330		945		960			
IP-klasse		IP 54										IP 44					
Mål (mm)	a	364		428			364			428		364		428			
	d	187		205			187			205		187		205			
	e	177		223			177			223		177		223			
	f	205		219			205			219		205		219			
	h	125		135			125			135		125		135			
	i	80		84			80			84		80		84			
	g	25				25					25						
	j	25				25					25						
	k	340		362			340			362		340		362			
	m	92				92					92						
n	73				73					73							

- din helse og sikkerhet i fokus